



**POLSKI KONGRES  
DROGOWY**

# **II LUBELSKIE FORUM DROGOWE**

**Lubelski węzeł drogowy dziś i jutro**

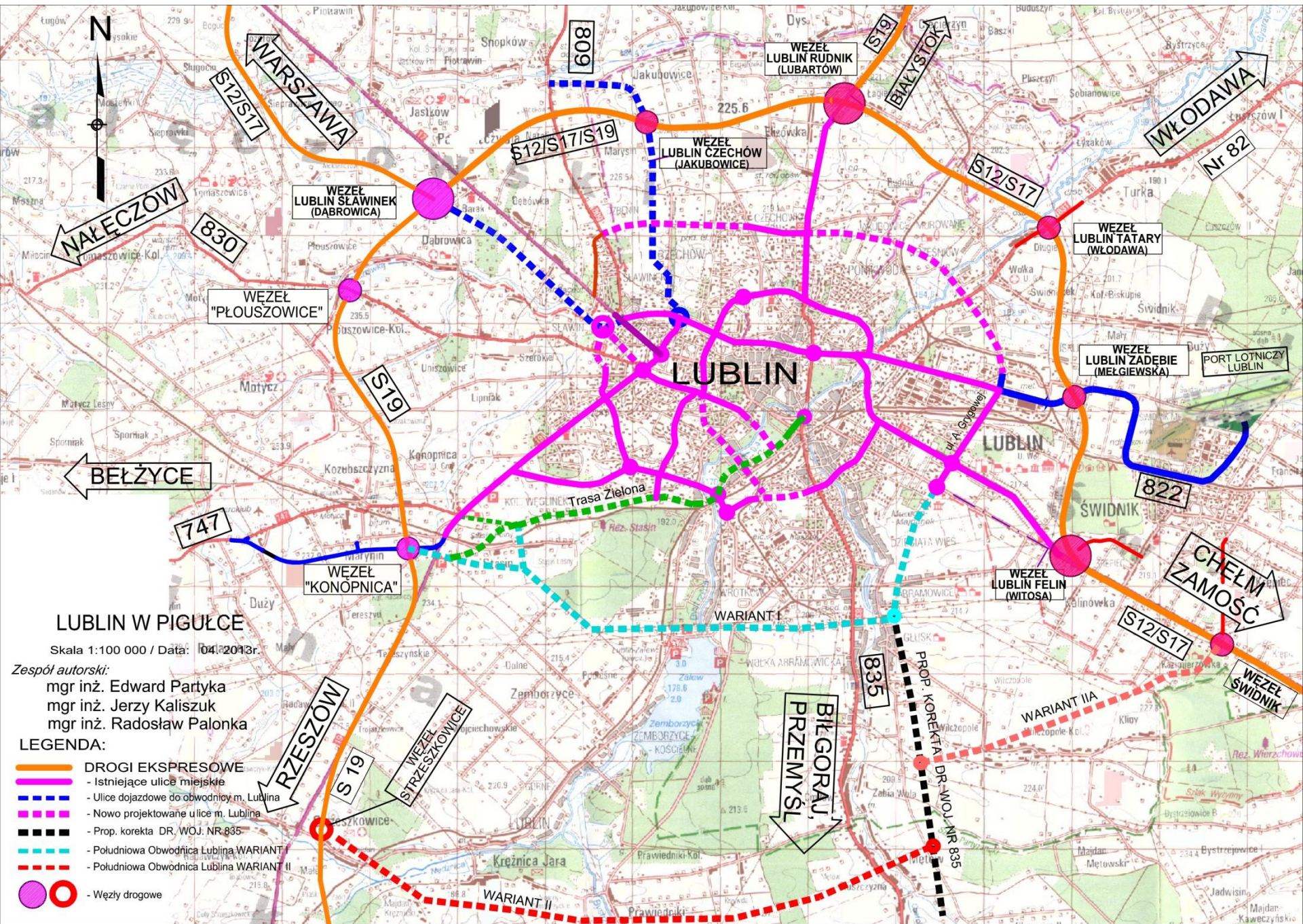
Lublin, 2 marca 2017 r.

**Czy Lublin potrzebuje pełnego ringu?  
Koncepcja południowej obwodnicy Lublina.**

**EDWARD PARTYKA**

**Lubelska Okręgowa Izba Inżynierów Budownictwa**





### LUBLIN W PIGULCE

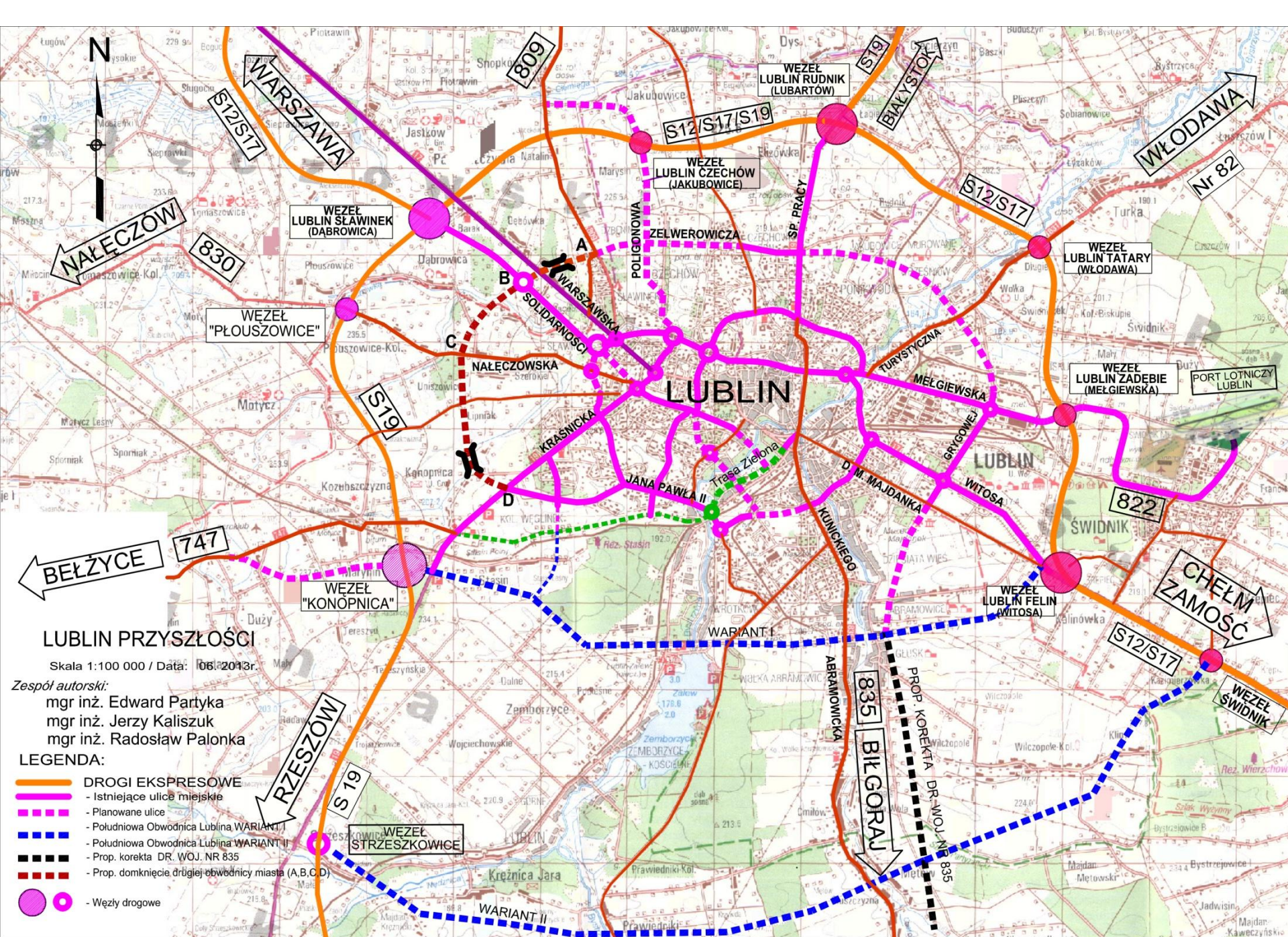
Skala 1:100 000 / Data: 04.2013r.

Zespół autorski:  
mgr inż. Edward Partyka  
mgr inż. Jerzy Kaliszek  
mgr inż. Radosław Palonka

#### LEGENDA:

- DROGI EKSPRESOWE
- - Istniejące ulice miejskie
- - - - Ulice dojazdowe do obwodnicy m. Lublina
- - - - Nowo projektowane ulice m. Lublina
- - - - Prop. korekta DR. WOJ. NR 835
- - - - Południowa Obwodnica Lublina WARIANT I
- - - - Południowa Obwodnica Lublina WARIANT II
- ○ - Wezły drogowe





### LUBLIN PRZYSZŁOŚCI

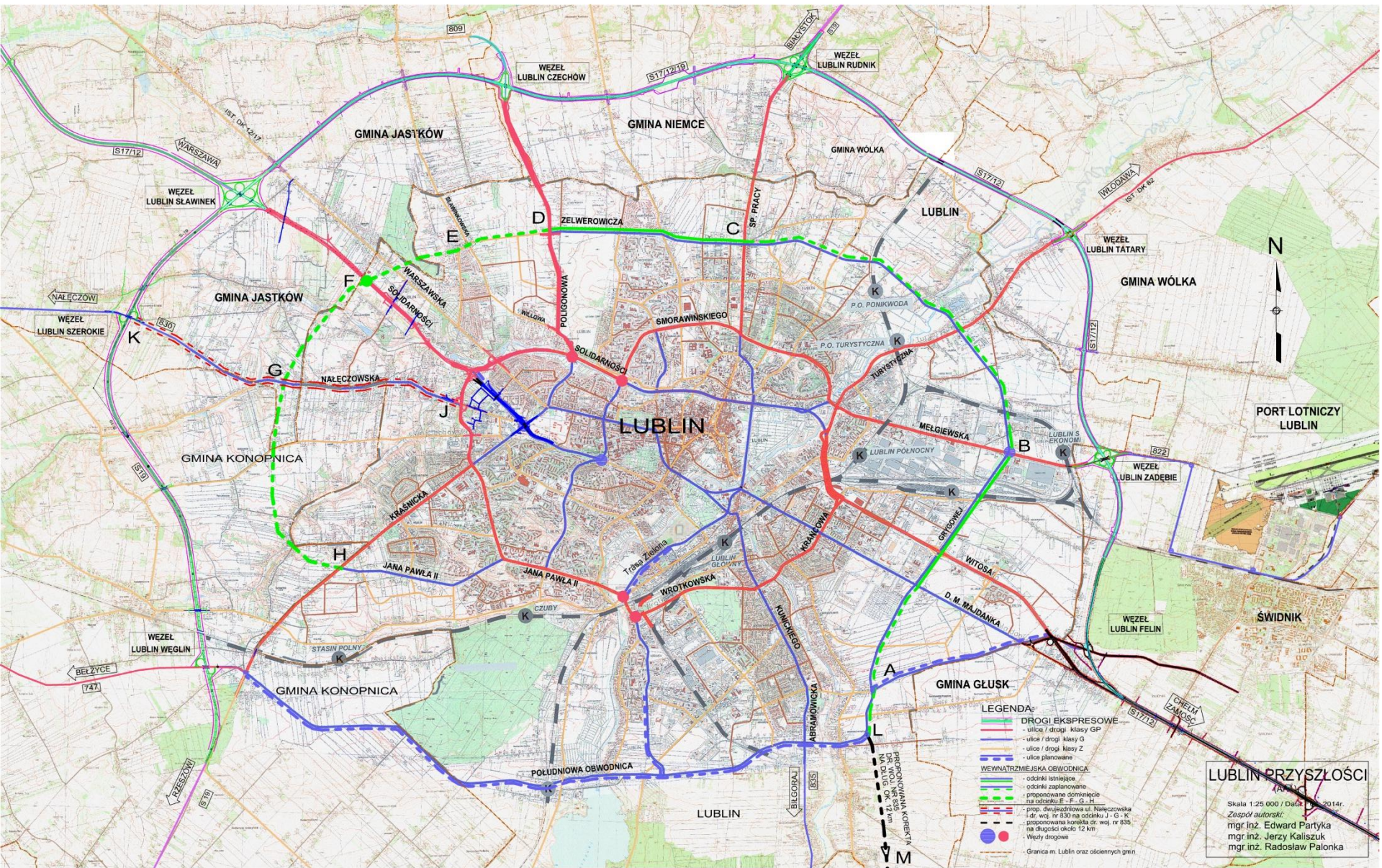
Skala 1:100 000 / Data: 06.2013r.

Zespół autorski:  
 mgr inż. Edward Partyka  
 mgr inż. Jerzy Kaliszek  
 mgr inż. Radosław Palonka

#### LEGENDA:

- DROGI EKSPRESOWE
- - Istniejące ulice miejskie
- - - - Planowane ulice
- - - - Południowa Obwodnica Lublina WARIANT I
- - - - Południowa Obwodnica Lublina WARIANT II
- - - - Prop. korekta DR. WOJ. NR 835
- - - - Prop. domknięcie drugiej obwodnicy miasta (A,B,C,D)
- ○ - Węzły drogowe





- LEGENDA:**
- DROGI EKSPRESOWE**
    - ulice / drogi klasy GP
    - ulice / drogi klasy G
    - ulice / drogi klasy Z
    - ulice planowane
  - WEWNĄTRZMIEJSKA OBWODNICA**
    - odcinki istniejące
    - odcinki zaplanowane
    - proponowane domknięcie na odcinku E - G - H
    - prop. dwujejzdniowa ul. Nałęczowska i dr. woj. nr 830 na odcinku J - G - K
    - proponowana korekta dr. woj. nr 835 na długości około 12 km
    - Wezły drogowe
  - Granica m. Lublin oraz ościennych gmin**

**LUBLIN PRZYSZŁOŚCI**

Skala 1:25 000 / Data: 2014r.  
 Zespół autorów:  
 mgr inż. Edward Partyka  
 mgr inż. Jerzy Kaliszuk  
 mgr inż. Radosław Palonka